

# دراسة تحليلية لأسلوب صياغة إنعام لبيب لبعض المؤلفات الآلية للمحترفين والاستفادة منها لدارسي آلة العود

أ.م.د/ أمل محمد توفيق محمد\*

## مقدمة البحث:

ظهر في الربع الأخير من القرن العشرين مؤلفين موسيقيين جمعوا بين الأصالة من خلال دراستهم الموسيقية وأدائهم للمؤلفات الآلية والغنائية العربية الأصيلة، وبين الحداثة من خلال تقديمهم للمؤلفات الآلية بأساليب تقنية حديثة وبأفكار لحنية جديدة حيث أن لكل مؤلف منهم نظرتة الخاصة نحو التراث والإبداع والعمل على التوفيق بينهما ومن أبرز المؤلفين والعازفين الذين تميزت مؤلفاتهم الآلية بالأصالة والحداثة على سبيل المثال لا الحصر ( عبده داغر - نصير شمة - ألفريد جميل ) وإنعام لبيب التي تعتبر من المؤلفين المعاصرين الذين اهتموا بتطوير القوالب الآلية والمختلفة فهي رائدة من رواد المدرسة الحديثة المتطورة في العزف على آلة العود والتي يتميز أسلوبها بالوصفية والتعبيرية وتطبيق التقنيات الغربية العالمية في الأداء مما أعطى أسلوب العزف والتأليف لآلة العود شكلاً جديداً عما كانت عليه ولها العديد من المؤلفات لآلة العود منها الدوايب اللونجات - الفانتازيا - السماعيات للمبتدئين والمحترفين، ومن هذا المنطلق رأت الباحثة ضرورة تناول بعض هذه المؤلفات بالدراسة والتحليل للتعرف على أسلوبها والاستفادة منها لدارسي آلة العود.

## مشكلة البحث:

تعد إنعام لبيب من المؤلفين الموسيقيين ذوي المكانة الخاصة في مصر حيث تعزف مؤلفاتها في المعاهد والكليات المتخصصة وعلى الرغم من وجود العديد من المؤلفات الآلية لها سواء الخاصة بالمبتدئين أو المحترفين إلا أن هناك ندرة من الباحثين في تناول تلك المؤلفات بالدراسة والتحليل لذا ستقوم الباحثة بتحليل بعضها وذلك للتعرف على أسلوبها في صياغة هذه القوالب والاستفادة منها لدارسي آلة العود خاصة ودارسي الموسيقى العربية عامة.

## أهداف البحث:

١- التعرف على الخصائص الفنية لبعض مؤلفات إنعام لبيب الموسيقية.

\* أستاذ الموسيقى العربية المساعد "آلة العود" بقسم التربية الموسيقية كلية التربية النوعية جامعة أسيوط.

٢- وضع تدريبات عزفية مستنبطة من المؤلفات عينة البحث لتذليل الصعوبات التي يمكن أن تواجه دارسي آلة العود.

٣- الاستفادة من المؤلفات عينة البحث لدارسي آلة العود.

### أهمية البحث:

بتحقيق أهداف البحث السابقة يمكننا التعرف على شخصية إنعام لبيب وأسلوبها في صياغة بعض المؤلفات الآلية والاستفادة منها في معرفة دارسي آلة العود للعديد من المهارات والتقنيات العزفية المختلفة التي قد تسهم في رفع مستوى أداء الدارسين في العزف على آلة العود، وكذلك إثراء المجال الفني بمزيد من الشخصيات الفنية الهامة والأعمال الموسيقية الراقية والتي تسهم بدورها في رفع الذوق الفني للمجتمع المصري.

### أسئلة البحث:

١- ما الخصائص الفنية لبعض مؤلفات إنعام لبيب الموسيقية ؟

٢- ما التدريبات العزفية المستنبطة من المؤلفات عينة البحث لتذليل الصعوبات التي يمكن أن تواجه دارسي آلة العود ؟

٣- كيف يمكن الاستفادة من المؤلفات عينة البحث لدارسي آلة العود ؟

### حدود البحث:

١- حدود زمنية: (١٩٨٠-٢٠١٩).

٢- حدود مكانية: جمهورية مصر العربية.

٣- حدود فنية: مؤلفات إنعام لبيب الموسيقية.

### إجراءات البحث

#### منهج البحث:

يتبع هذا البحث المنهج الوصفي "تحليل المحتوى" وهو المنهج الذي يحاول وصف طبيعة الظاهرة المدروسة وهذا يشمل تحليل بنيتها الأساسية وتوضيح العلاقات بين مكوناتها والآراء المكونة تجاه الظاهرة والآثار التي تحدثها ومنتجاتها<sup>(١)</sup>.

#### عينة البحث:

( سماعي زنجران - لونجا مهور - فانتازيا رثاء الشريف )

(١) أمال صادق وفؤاد أبو حطب: مناهج البحث وطرق التحليل الإحصائي، مكتبة الأنجلو المصرية، القاهرة، ١٩٩١، ص ١٠٢:١٠٣.

## أدوات البحث:


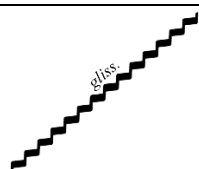
( المدونات الموسيقية لعينة البحث - تسجيلات صوتية - مقابلات مع د/ إنعام لبيب )

## مصطلحات البحث:

- ١- الأسلوب: هو أسلوب المؤلف وطريقة التعبير عن أفكاره ومشاعره<sup>(١)</sup>.
- ٢- الصياغة: اسم يطلق على أنواع التأليف الموسيقي العالمي مثل السيمفونية و الكونشرتو والصوناتا... ويطلق أيضا على الصياغة أو التصميم البنائي الداخلي للحركات المعكوسة لهذه الأنواع وغيرها<sup>(٢)</sup>.
- ٣- المحترفين: هما العازفين الذين قضوا فترة لا بأس بها من التدريب وملازمة آلة العود<sup>(٣)</sup>.
- ٤- الفانتازيا: أصل كلمة فانتازيا إيطالي (Fancy) وهي تعني خيالي، وهي غير خاضعة لإيقاع معيّن، وهو مصطلح يطلق على المؤلفات التي يحتل فيها الخيال الموسيقي المركز الأول كما يطلق مصطلح فانتازيا في بعض الأحيان على المؤلفات التي ليس لها عنوان أو اسم قبل المؤلف، وفي بعض الأحيان كان يطلق على بعض المؤلفات الآلية الغير غنائية<sup>(٤)</sup>.
- ٥- مصطلحات خاصة بأسلوب الأداء باستخدام الريشة علي آلة العود<sup>(٥)</sup>:

وتعني الريشة البسيطة الهابطة ( الصد ) وتؤدي كل درجة لحركة واحد.	∧
وتعني الريشة البسيطة الصاعدة ( الرد ) وتؤدي كل درجة لحركة واحدة.	∨
وتعني الريشة المزدوجة ويؤدي العازف كل درجة لحركتين أولهما حركة ( الصد ) والثانية حركة ( الرد ).	∨∧
وتعني البصم بدون ريشة.	.
وتعني المنزلة.	/

(١) أحمد بيومي: القاموس الموسيقي، الهيئة العامة للمركز الثقافي القومي، دار الأوبرا، القاهرة، ١٩٩٢، ص ٢٥.  
(٢) عواطف عبد الكريم وآخرون: المعجم الموسيقي، مركز الحاسب الآلي، مجمع اللغة العربية، القاهرة، ٢٠٠٠، ص ١٦.  
(٣) إنعام لبيب: إنعام إنعام لبيب، ط١، القاهرة، ٢٠٢١، ص ٤.  
(٤) هالة محمد أحمد حجازي: أسلوب صياغة بعض المؤلفات الغربية بفكر عربي، رابطة الأدب الحديث، القاهرة، ٢٠١٣، ص ١١.  
(٥) عبد المنعم عرفة: "أستاذ الموسيقى العربية"، الناشر جبريل صبري، القاهرة، ١٩٤٥، ص ٦.

وهي أن تملئ زمن الدرجة الصوتية عن طريق الصد والرد بشكل سريع منتظم الرفرداش ( الصوت المستمر ).	
وتعني الزحلقة (إختصار لكلمة جليسنودا ).	

## ينقسم البحث إلى جزئين

**أولاً: الجزء النظري:** ويشمل: ( الدراسات السابقة المرتبطة بموضوع البحث - السيرة الذاتية لإنعام لبيب - نبذة عن القوالب الآلية سماعي، لونجا، فاننازيا ).

**ثانياً: الجزء التحليلي:** ويشمل: ( التحليل المقامي والفني لعينة منتقاه من مؤلفات إنعام لبيب الآلية للمحترفين - التدريبات المستوحاة والمستتبطة من المؤلفات عينة البحث - نتائج البحث وتفسيرها - التوصيات - قائمة المراجع - ملخص البحث باللغة العربية والأجنبية وملاحقه ).

## أولاً: الجزء النظري

### الدراسات السابقة المرتبطة بموضوع البحث

من خلال البحث والاطلاع وجدت الباحثة مجموعة من الدراسات التي تناولت أسلوب صياغة بعض المؤلفين لمجموعة من القوالب الآلية ولم تجد إلا دراسة واحدة تناولت المؤلفة والعازفة إنعام لبيب وهي كالتالي:

**الدراسة الأولى بعنوان " دراسة تحليلية لبعض المؤلفات الآلية لجميل بشيرعلى آلة العود ومدى إثره لأساليب عزف المدرسة العراقية "**(<sup>١</sup>)

هدفت هذه الدراسة إلى التعرف على مؤلفات الموسيقار جميل بشيرعلى آلة العود والتعرف على أسلوبه في الأداء لاكتشاف بعض المهارات العزفية.

اتبعت المنهج الوصفي (تحليل المحتوى) وتوصلت في نتائجها إلى انفراد المؤلف الموسيقي جميل بشير بمهارات جديدة في العزف منها الابتعاد عن الأداء بالأسلوب التركي والتطريب وندرة استخدام الريشة المستمرة والتألفات والأداء في منطقة الجوابات وغيرها.

(١) عمر عبد الستار أحمد: دراسة تحليلية لبعض المؤلفات الآلية لجميل بشيرعلى آلة العود ومدى إثره لأساليب عزف المدرسة العراقية، بحث منشور، مجلة جامعة جنوب الوادي الدولية للعلوم التربوية، العدد الثاني، ٢٠١٩.

اتفقت هذه الدراسة مع البحث الراهن في التعرف على أسلوب شخصية معاصرة في صياغة بعض المؤلفات الآلية، واختلفت معه في الشخصية المراد التعرف على أسلوبها وبعض المؤلفات المراد تحليلها.

**الدراسة الثانية بعنوان " دراسة تحليلية لسماعي شوق أور - إنعام لبيب لتذليل صعوبات تقنيات العزف بها والاستفادة منها لدارسي آلة العود "**(<sup>١</sup>)

هدفت هذه الدراسة إلى تحليل سماعي شوق أور تحليلاً عزفياً وذلك لوضع أسهل الطرق والتقنيات لتسهيل عزفها على الدارسين وذلك بعد تحديد الصعوبات العزفية واستنباط بعض التدريبات للتغلب على هذه الصعوبات للاستفادة منها في رفع مستوى الأداء لدارسي آلة العود.

اتبعت المنهج الوصفي (تحليل محتوى) وتوصلت في نتائجها إلى أن سماعي شوق أور في مقام غير مستخدم بشكل عام وبه مجموعة من المهارات العزفية التي تحتاج إلى ابتكار تمارين لتذليل الصعوبات الموجودة به.

اتفقت هذه الدراسة مع البحث الراهن في الشخصية وهي إنعام لبيب واختلفت في الهدف من البحث وفي العينة المستخدمة.

**الدراسة الثالثة بعنوان " دراسة تحليلية لمؤلفات صالح رضا لقالب السماعي واللونجا "**(<sup>٢</sup>)

هدفت هذه الدراسة إلى التعرف على مؤلفات صالح رضا الآلية وعلى أسلوبه في تأليف قالب السماعي واللونجا، اتبعت المنهج الوصفي (تحليل محتوى) وتوصلت في نتائجها إلى تميز أسلوب صالح رضا في التأليف بعدة سمات وخصائص منها (التركيز على المقام الأساسي، التكرار والتتابع اللحني، استخدام التقاسيم الداخلية في بعض الألحان والإيقاعات الشاذة، سلاسة الألحان وتنوع الإيقاع).

اتفقت هذه الدراسة مع البحث الراهن في التعرف على أسلوب صياغة قالب السماعي واللونجا لدى شخصية معاصرة واختلفت معه في الشخصية المراد التعرف على أسلوبها وبعض المؤلفات المراد تحليلها.

(١) داليا حسين فهمي، وآخرون: دراسة تحليلية لسماعي شوق أور - إنعام لبيب لتذليل صعوبات تقنيات العزف بها والاستفادة منها لدارسي آلة العود، بحث منشور، مجلة علوم وفنون الموسيقى، كلية التربية الموسيقية، جامعة حلوان، المجلد الثامن، يناير ٢٠٢٠.  
(٢) الزهراء أحمد لطفي علي: دراسة تحليلية لمؤلفات صالح رضا لقالب السماعي واللونجا، بحث منشور، مجلة علوم وفنون الموسيقى، كلية التربية الموسيقية، جامعة حلوان، المجلد الخامس والأربعون، ٢٠٢١.

الدراسة الرابعة بعنوان " دراسة تحليلية لقالب السماعي عند مدحت عاصم والاستفادة منها في التأليف الموسيقي الآلي العربي" (١)

هدفت هذه الدراسة إلى التعرف على السيرة الذاتية لمدحت عاصم وأهم مؤلفاته وما يميز أسلوبه في صياغة قالب السماعي بالإضافة إلى كيفية الاستفادة من قالب السماعي لديه في التأليف الآلي العربي.

اتبعت المنهج الوصفي (تحليل محتوى) وتوصلت في نتائجها إلى خصائص ومميزات عديدة ومتنوعة خلال صياغة مدحت عاصم لقالب السماعي يمكن الاستفادة منها لإثراء التأليف العربي سواء في تناوله للمقامات هي أو تصوير المقامات على درجات مختلفة، أو استخدام التتابعات اللحنية بشكل غير تقليدي، أو التنوع في المسافات اللحنية.

تتفق هذه الدراسة مع البحث الراهن في التعرف على أسلوب صياغة قالب السماعي لدى شخصية لها مؤلفات آلية عديدة وفي منهج البحث المتبع، وتختلف عنه في الشخصية المراد التعرف على أسلوبها وبعض المؤلفات المراد تحليلها.

### السيرة الذاتية لـ إنعام لبيب (١٩٤٦) وأهم مؤلفاتها الآلية (٢):

هي إنعام محمد لبيب عبد الكافي ولدت بالقاهرة في مارس عام ١٩٤٦م درست الموسيقى بالمعهد العالي للموسيقى العربي التابع لأكاديمية الفنون بالقاهرة قسم الآلات - تخصص عود.

حصلت على شهادة بكالوريوس المعهد العالي للموسيقى العربية عام ١٩٧٢م بتقدير ممتاز ثم حصلت على الماجستير عام ١٩٨٠م في فنون الموسيقى العربية وحصلت على الدكتوراه عام ١٩٨٩م في الفنون.

### المناصب التي تقلدتها:

- شغلت منصب رئيس قسم الآلات بالمعهد العالي للموسيقى العربية وذلك في الفترة من ١٩٩٢ حتى ٢٠٠٣م.
- شغلت منصب وكيل المعهد العالي للموسيقى العربية ٢٠٠٣-٢٠٠٥.
- شغلت منصب عميد المعهد العالي للموسيقى العربية ٢٠٠٥-٢٠٠٦.
- تشغل حالياً وظيفة أستاذ متفرغ لآلة العود بالمعهد العالي للموسيقى العربية.

(١) سعيد عبدالفضيل أحمد: دراسة تحليلية لقالب السماعي عند مدحت عاصم والاستفادة منها في التأليف الموسيقي الآلي العربي، بحث منشور، مجلة علوم وفنون الموسيقى، كلية التربية الموسيقية، المجلد ٤٨، ٢٠٢٢.

(٢) إنعام محمد لبيب: مرجع سابق، ٢٠٢١، ص ٧٦.

## المهرجانات والحفلات التي شاركت فيها:

- شاركت بالعزف الجماعي والفردى بفرقة أم كلثوم كعازفة أولى لآلة العود في الفترة من ١٩٧٣ إلى ١٩٩٠م
- شاركت في جميع المهرجانات العالمية والعربية من خلال عملها بفرقة أم كلثوم في العديد من الدول العربية والأوروبية.
- اشتركت بالعزف في حفلات على هامش مؤتمر السينما الأفريقية ٢ مارس ١٩٩٧ إيطاليا، ميلانو.

## أهم مؤلفاتها الآلية:

- ١- كتاب التدريبات الأساسية لآلة العود عام ١٩٩٣م.
- ٢- كتاب أنغام إنعام لبيب ٢٠٢١م ويحتوي على مؤلفات للمبتدئين:
  - الدواليب: ( دولاب راست (٢٠١) - دولاب نهاوند (٢٠١) - دولاب بياتي (٢٠١) - دولاب صبا (٢٠١) - دولاب هزام (٢٠١) - دولاب نكريز (٢٠١) - دولاب كرد (٢٠١) - دولاب حجاز (٢٠١) - دولاب عجم (٢٠١)
  - السماعيات: ( سماعي راست - سماعي نهاوند - سماعي بياتي - سماعي كرد - سماعي نوا أثر)
  - اللونجات: ( نهاوند (٢٠١) - حجاز - عجم - نوا أثر - حجازكار - حجاز كار كرد )

### مؤلفات للمحترفين:

- السماعيات: ( حجاز (٢٠١) - شوق آور - توسل (عشاق) - ماهور - زنجران )
- اللونجات: ( نهاوند ٣ - نهاوند ٤ - حجاز كار ٢ - ماهور )

• نبذة عن القوالب الآلية التي تم تحليلها في البحث وهي ( السماعي، واللونجا،

## والفانتازيا )

### أولاً: السماعي<sup>(١)</sup>:

صورة مصغرة من البشرف وذلك من حيث تكوينه من أربع خانات وتسليمه ولكنه يختلف من ناحية الإيقاع، فالسماعي يرتبط بإيقاع السماعي الثقيل أو أقصاق سماعي أو سماعي دارج، ويتم صياغة الثلاث خانات الأولى والتسليمية بميزان السماعي الثقيل أما الخانة الرابعة فتتم صياغتها على ميزان أكثر رشاقة مثل ميزان سماعي دارج أو سرايند وغيرها.

(١) سهير عبدالعظيم: أجنحة الموسيقى العربية، كلية التربية الموسيقية، جامعة حلوان، ١٩٨٤، ص٨٨، بتصرف.

ومن الذين أبدعوا في صياغة وتلحين السماعي ( جميل بك الطنبوري - عزيز دده - طاتيس أفندي - صفر علي - عبد المنعم عرفة ، وغيرهم )

### ثانياً: اللونجا<sup>(١)</sup>:

مؤلفات تركية الأصل، تشبه البشرف في عدد الخانات والتسليم، يصاغ قالب اللونجا غالباً في ميزان بسيط (  $\frac{4}{4}$   $\frac{3}{4}$   $\frac{2}{4}$  ) وتكون سريعة ونشيطة، وتتعدد أشكال اللونجا في صياغتها من حيث الميزان وعدد الخانات، تتكون اللونجا غالباً من أربع خانات وتسليم ويمكن أحياناً تؤلف من ثلاث خانات وتسليمة وتكون الخانة الأولى منها بمثابة التسليم والتي ينتهي بها البناء اللحني، تمتاز اللونجا بنشاط ألحانها وخفة في الأداء وتحتوي على الكثير من التحويلات المقامية وبها العديد من القفزات اللحنية أحيانا وذلك لتظهر براعة العازف أثناء الأداء.

### ثالثاً: الفانتازيا:

أصل كلمة فانتازيا إيطالي (Fancy) وهي تعني خيالي، وهي غير خاضعة لإيقاع معين، وهو مصطلح يطلق على المؤلفات التي يحتل فيها الخيال الموسيقي المركز الأول كما يطلق مصطلح فانتازيا في بعض الأحيان على المؤلفات التي ليس لها عنوان أو اسم قبل المؤلف، وفي بعض الأحيان كان يطلق على بعض المؤلفات الآلية الغير غنائية، ومن أشهر من فام بتأليف قالب الفانتازيا في الموسيقى العربية محمد عبدالوهاب (فانتازيا نهاوند) وكذلك فانتازيا سيد عوض (فانتازيا العود والأوركسترا) وإنعام لبيب (فانتازيا رثاء الشريف)<sup>(٢)</sup>.

### ثانياً: الجزء التحليلي:

بعد أن استعرضت الباحثة مشكلة البحث، أهدافه، أهميته، الدراسات المرتبطة بموضوع البحث، والإطار النظري للبحث سوف تقوم الباحثة في الإطار التطبيقي بتحليل عينة البحث والتعرف من خلال التحليل على أسلوب المؤلفة إنعام لبيب وكيفية الاستفادة من مؤلفاته الدارسي آلة العود خاصة والموسيقى العربية عامة.

(١) ناهد أحمد حافظ: القوالب الآلية في الموسيقى العربية، رسالة ماجستير غير منشورة، كلية التربية الموسيقية، جامعة حلوان، القاهرة، ١٩٧٢م، ص ٢١٤ بتصرف.  
(٢) هالة محمد أحمد حجازي: مرجع سابق، ص ١١.



## العمل الأول ( سماعي زنجران )

### البطاقة التعريفية

اسم العمل	سماعي زنجران
القالب	سماعي
المؤلف	إنعام لبيب
المقام	زنجران (زنكلاه) حجاز على الراست - عجم على الجهاركاه
الميزان	$\frac{10}{8} - \frac{3}{4}$
الضروب المستخدمة	سماعي ثقيل
	فالس
عدد الموازير	٣٥م
المساحة الصوتية	من نغمة قرار جهاركاه إلى نغمة ماهوران

### التحليل الهيكلي

يتكون السماعي من أربع خانات وتسليمة تكرر بعد كل خانة

الخانة الأولى من م (١) إلى م (٤)

التسليمة من م (٥) إلى م (١١)

الخانة الثانية من م (١٢) إلى م (١٦)

الخانة الثالثة من م (١٧) إلى م (٢٠)

الخانة الرابعة من م (٢١) إلى م (٣٥)

### التحليل الفني

الأجزاء	رقم المقياس	التحليل
الخانة الأولى	م (١) إلى م (١)	بدأ لحن الخانة بجواب المقام (كردان) ثم استعراض جنس الفرع عجم على الجهاركاه مستخدماً تقسيمات الشكل

الإيقاعي  مع حلية الإتشكاتورا وانتهى بالركوز على جواب المقام.		
استعراض لمقام زنجران بجنسيه صعوداً وهبوطاً في تتابع لحنى مستخدماً تقسيمات داخلية ساعد على رشاقة اللحن وانتهت الخانة بركوز تام على اساس المقام.	م <sup>١</sup> (٢) إلى م <sup>١</sup> (٤)	
بدأ لحن التسليمة بغماز المقام (جهاركاه) استعرض فيه جنس عجم على الراسه وعجم على الجهاركاه في تتابع لحنى مع عمل أربيع صاعد في م <sup>١</sup> (٥) وهابط في م <sup>١</sup> (٦) وانتهت بركوز مؤقت على غماز المقام.	م <sup>١</sup> (٥) إلى م <sup>١</sup> (٧)	التسليمة
بدأ اللحن بكروماتيك مع لمس نغمة الماهور ثم استعراض جنس حجاز على الكردان وجنس عجم على الجهاركاه صعوداً وهبوطاً مستخدماً تقسيمات داخلية وانتهت بالركوز على جواب المقام.	م <sup>١</sup> (٧) إلى م <sup>١</sup> (٩)	
بدأت بنغمة المحير استعرض فيها لجنس كرد على الحسيني بركوز مؤقت على درجة النوا.	م <sup>١</sup> (٩) إلى م <sup>١</sup> (١٠)	
استعراض لمقام زنجران هبوطاً وانتهت التسليمة بركوز تام على أساس المقام.	م <sup>١</sup> (١١) إلى م <sup>١</sup> (١١)	
بدأ الخانة بنغمة النوا استعرض فيها مقام حجاز كار كرد صعوداً وهبوطاً بإستخدام التقسيمات الإيقاعية الداخلية وانتهت بالركوز على جواب المقام.	م <sup>١</sup> (١٢) إلى م <sup>١</sup> (١٤)	الخانة الثانية
بدأ بنغمة الكردان حيث استعرض مقام البياتين هبوطاً ثم الركوز المؤقت على غماز المقام (النوا).	م <sup>١</sup> (١٤) إلى م <sup>١</sup> (١٥)	

<p>بدأ بقفزات ثلاثية على أريج المقام استعرض فيها مقام الزنجران هبوطاً والركوز على درجة الراس في م (١٦)<sup>٨</sup> أما في م (١٦)<sup>٩</sup> قام بتكرار نغمي كتمهيد للعودة إلى التسليمة كلحناً أساسياً مستخدماً تقاسيم داخلية في الإيقاعات المستخدمة.</p>	<p>م (١٥)<sup>١٠</sup> إلى م (١٦)<sup>١٠</sup></p>	
<p>بدأ الخانة بنغمة الجهاركاه مستعرضاً جنس عجم على الراس بركوز مؤقت على درجة الغماز.</p>	<p>م (١٧)<sup>١</sup> إلى م (١٧)<sup>٩</sup></p>	<p>الخانة الثالثة</p>
<p>بدأ بنغمة النوا استعرض فيها مقام حجاز كار بجنسيه وتخللها بعض القفزات اللحنية مثل (الثالثة، الرابعة، والأوكتاف) وانتهت بركوز تام على درجة الراس في م (١٩)<sup>٨</sup> وفي م (١٩)<sup>٩</sup> عمل تكرار نغمي كتمهيد للعودة إلى التسليمة.</p>	<p>م (١٧)<sup>١٠</sup> إلى م (١٨)<sup>٩</sup></p>	
<p>بدأ اللحن بكروماتيك وذلك بلمس نغمة الماهور ثم استعرض جنس عجم على الجهاركاه بركوز مؤقت على درجة الغماز.</p>	<p>م (١٨)<sup>١٠</sup> إلى م (٢٠)<sup>٢٠</sup></p>	
<p>تغير الميزان من المربك <math>\frac{10}{8}</math> إلى البسيط <math>\frac{3}{4}</math> حيث بدأ لحنها بنغمة الجواب واستعرض فيها مقام الحجاز كار صعوداً وهبوطاً في تتابع لحني وتكرار نغمي والانتهاؤ بالركوز على أساس المقام.</p>	<p>م (٢١)<sup>١</sup> إلى م (٢٨)<sup>١٠</sup></p>	<p>الخانة الرابعة</p>
<p>بدأت بنغمة العجم مستعرضاً جنس بياتي على الجهاركاه مع لمس لنغمتي السنبله وتك شهيناز في م (٣١) ثم استكمل اللحن باستعراض مقام الزنجران صعوداً وهبوطاً</p>	<p>م (٢٩)<sup>١</sup> إلى م (٣٥)<sup>١٠</sup></p>	

في تسلسل لحنى وتتابع نغمي وانتهت الخانة بالركوز على  
جواب المقام (الكردان).

## تعليق الباحثة على العمل

- ١- اختارت المؤلفة مقام خفيف الظل قليل الإستعمال (غير معروف).
- ٢- تكون السماعي من أربع خانات وتسليمة وهو التكوين المألوف للسماعي.
- ٣- استخدمت مجموعة من المقامات داخل السماعي مثل البياتين والحجاز كار.
- ٤- استخدمت مجموعة من الأجناس وهي (حجاز على الراست - عجم على الجهاركاه - عجم على الراست - كرد على الحسيني - بياتي على الدوكاه - بياتي على النوا - بياتي على الجهاركاه).
- ٥- جاءت جميع الخانات و التسليمة في المنطقة الوسطى للمقام.
- ٦- تم استخدام التتابع اللحنى والتكرار النغمي والكروماتيك.
- ٧- تم استخدام تقسيمات داخلية إيقاعية مما جعل اللحن يتميز بالخفة والرشاقة.
- ٨- استخدمت حلية الاتشكاتورا بالإضافة إلى نغمات المقام في القرار.

## التدريبات المقترحة من قبل الباحثة لتذليل الصعوبات العزفية للعمل الأول ( سماعي زنجران )

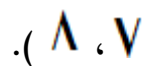
### التدريب الأول

The musical score is written in 4/4 time and consists of five staves. The key signature has two flats (B-flat and E-flat). The first staff begins with a treble clef and a 4/4 time signature. The melody is composed of eighth and sixteenth notes, often beamed together. Various ornaments, including accents (^) and slurs, are placed above the notes. The second staff continues the melody with similar rhythmic patterns. The third staff features a mix of eighth and sixteenth notes, with some notes marked with a 'v' (accents) and others with a 'w' (trills). The fourth and fifth staves show a more complex rhythmic pattern with many beamed sixteenth notes, indicating a faster or more intricate section of the exercise.

## الأهداف:

١- أداء مقام الزنجران صعوداً وهبوطاً.

٢- أداء الأشكال الإيقاعية (  ) .

٣- التنوع في السرعات باستخدام الريشة (  ) .


## التدريب الثاني



## الأهداف:





١- أداء مقام الزنجران صعوداً وهبوطاً.

٢- أداء جنس حجاز الكردان.

٣- التدريب على الإيقاع (  ) .

## التدريب الثالث

## الأهداف:

- ١- أداء مقام الزنجران صعوداً وهبوطاً بإيقاعات متنوعة.
- ٢- التدريب على الشكل الإيقاعي (  ).
- ٣- التدريب على التنوع في استخدام الريشة (  ،  ،  ).
- ٤- أداء جنس بياني على النوا.

## التدريب الرابع

The musical score for the fourth exercise consists of five staves. It is written in a 4/4 time signature with a key signature of two flats (B-flat and E-flat). The first staff begins with a treble clef and a key signature of two flats. The music features a variety of rhythmic patterns, including eighth and sixteenth notes, and rests. There are several slurs and accents throughout the piece. The second staff contains a complex rhythmic pattern with many sixteenth notes. The third staff has a mix of eighth and sixteenth notes with some slurs. The fourth staff continues with similar rhythmic patterns. The fifth staff concludes the exercise with a final cadence.




## الأهداف:

- ١- أداء جنس حجاز على النوا.
- ٢- أداء القفزات المتنوعة ( الثالثة، الرابعة، الخامسة ).
- ٣- أداء الشكل الإيقاعي (  ).

## التدريب الخامس

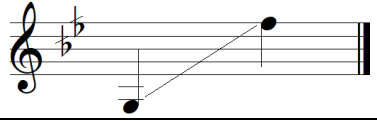
The musical score for the fifth exercise consists of five staves. It is written in a 3/4 time signature with a key signature of two flats (B-flat and E-flat). The first staff begins with a treble clef and a key signature of two flats. The music features a variety of rhythmic patterns, including eighth and sixteenth notes, and rests. There are several slurs and accents throughout the piece. The second staff contains a complex rhythmic pattern with many sixteenth notes. The third staff has a mix of eighth and sixteenth notes with some slurs. The fourth staff continues with similar rhythmic patterns. The fifth staff concludes the exercise with a final cadence. The measures are numbered 1 through 18.

## الأهداف:

- أداء مقام الزنجران صعوداً وهبوطاً بسرعات مختلفة.
- أداء الشكل الإيقاعي (  ).
- التدريب على التنوع في إستخدام الريشة (  ،  ،  ).

## العمل الثاني ( لونجا ماهور )

### البطاقة التعريفية

اسم العمل	لونجا ماهور
القالب	آلي (لونجا)
المؤلف	إنعام لبيب
المقام	ماهور
الميزان	$\frac{2}{4}$
الضرب	الملفوف
عدد الموازير	٤١ م
المساحة الصوتية	من نغمة اليكاه إلى السهم
	

### التكوين الهيكلي

تتكون للونجا من أربع خانات وسليمة تكرر بعد كل خانة

الخانة الأولى من م (١) إلى م (٨)

التسليمة من م (٩) إلى م (١٧)

الخانة الثانية من م (١٨) إلى م (٢٥)

الخانة الثالثة من م (٢٦) إلى م (٣٤)

الخانة الرابعة من م (٣٤) إلى م (٤١)



## التحليل الفني

الأجزاء	رقم المقياس	التحليل
الخانة الأولى ( انقسمت إلى عبارتين )	العبارة الأولى م ( ١ ) إلى م ( ٤ )	بدأت بخلية الاتشكاتورا باستخدام حساس المقام (الماهور) وتليها قفزات لحنية ثم استعراض لمقام الماهور في تتابع لحنى صعوداً وهبوطاً وانتهت بركوز تام على درجة الراست.
	العبارة الثانية م ( ٥ ) إلى م ( ٨ )	بدأت بالتكرار اللحنى فالمازورتين (٥ ، ٦) هما تكرر للمازورتين (١ ، ٢) ثم استعرضت المقام مع وجود قفزات لحنية متمثلة في قفزة الخامسة، والسادسة مع لمس نغمة العراق وانتهت بركوز تام على درجة الراست.
التسليمة ( انقسمت إلى عبارتين )	العبارة الأولى م ( ٩ ) إلى م ( ١٣ )	بدأت بقفزة أوكتاف مع أساس المقام مستخدماً الكروماتيك مع لمس لبعض النغمات كعربة الحصار والعجم والعراق مع استخدام التقسيمات الداخلية للإيقاع وانتهت بركوز تام على أساس المقام.
	العبارة الثانية م ( ٥ ) إلى م ( ٨ )	بدأ اللحن بأساس المقام (الراست) مستخدماً السيوانس والأريجات الهابطة مع استعراض لمقام الماهور ولمس لبعض النغمات كعربة الحصار والعجم وانتهت بركوز تام على أساس المقام.
الخانة الثانية	من م ( ١٨ ) إلى م ( ٢٥ )	بدأت الخانة من درجة الأساس بتكرار نغمي وتتابع لحنى مستعرضاً مقام السوزناك حتى م ( ٢٣ ) ثم جنس الصبا في المازورتين (٢٤ ، ٢٥) والعودة للمقام الأساسي بركوز على جواب المقام (الكردان).
الخانة الثالثة	م ( ٢٦ ) إلى م ( ٣٤ )	بدأ اللحن بنغمة الجواب (الكردان) ثم التتابع اللحنى صعوداً وهبوطاً في منطقة الجوابات لمقام الماهور

<p>مستعرضاً مقام السوزناك مع لمس نغمة الحجاز كنوع من التلوين النغمي في م (٢٧) ثم انتهت بركوز غير تام على نغمة السيكا مع استخدام التقسيمات الداخلية للإيقاعات كتمهيد للعودة للحن الأساسي للتسليمة.</p>		
<p>بدأ اللحن بأساس المقام مستعرضاً جنس الراسـت على الراسـت مستخدماً أسلوب الأربيج والكروماتيك مع لمس نغمة (نم كرد) في م (٣٤) ونغمة العجم في المازورتين (٣٧، ٤١) ونغمة عربية الحصار في المازورتين (٣٨، ٤١) كتلوين نغمي وتعتبر الخانة استعراض لمقام الماهور في تتابع لحنـي صاعد وهابط حتى الوصول لمنطقة الجوابات حيث تم استعراض جنس الأصل وانتهت الخانة بالركوز على جواب المقام.</p>	<p>من م (٣٤) إلى م (٤١)</p>	<p>الخانة الرابعة</p>

### تعليق الباحثة على العمل

- ١- اختارت المؤلفة مقام من فصائل مقام الراسـت قرابة درجة أولى وهو مقام الماهور وهو مقام غير شائع الاستخدام.
- ٢- تكونت اللونجا من أربع خانات وتسليمة وهو التكوين المؤلف لقالب اللونجا.
- ٣- استخدمت مجموعة من المقامات مثل (مقام السوزناك - مقام السوزدولار).
- ٤- استخدمت التتابع اللحنـي والقفزات اللحنـية وأسلوب الكروماتيك والأربيج والتكرار النغمي.
- ٥- استخدمت حلية التشكاتورا في أكثر من مازورة في الخانة الأولى.
- ٦- استخدمت تقسيمات داخلية في الإيقاع مما جعل اللحن يتميز بالخفة والرشاقة.
- ٧- المساحة الصوتية في اللونجا حوالي أوكتافين مما جعلها تستخدم المقام في منطقة القرارات، المنطقة الوسطى، ومنطقة الجوابات.

التدريبات المقترحة من قبل الباحثة لتذليل الصعوبات العزفية للعمل الثاني ( لونجا

ماهور )


التدريب الأول

The image shows a musical score for a guitar exercise. It consists of six staves of music. The key signature is one flat (B-flat) and the time signature is 2/4. The music features a variety of rhythmic patterns, including eighth and sixteenth notes, and rests. There are also some accidentals (sharps and flats) and dynamic markings (accents) throughout the piece. The exercise is designed to be played on a guitar, as indicated by the 'V' markings above some notes, which typically represent a vibrato or a specific fingering technique.

الأهداف:

٤- التدريب على أداء حلية الأنتشكاتورا.


٥- التدريب على أداء مقام ماهور.

٦- التدريب على أداء إيقاعات متنوعة (  )

## التدريب الثاني

The image shows a musical score for a second exercise. It consists of seven staves of music, all in the key of B-flat major and 2/4 time. The first staff begins with a treble clef, a key signature of two flats, and a 2/4 time signature. The music is written in a single melodic line. The first staff contains two measures. The second staff contains two measures. The third staff contains two measures. The fourth staff contains two measures. The fifth staff contains two measures. The sixth staff contains two measures. The seventh staff contains two measures and ends with a double bar line. The music features various rhythmic patterns, including eighth and sixteenth notes, and is marked with accents (^) and slurs (v).

## الأهداف:

- ١- التدريب على أداء الكروماتيك.
- ٢- التدريب على أداء القفزات السريعة.
- ٣- التدريب على أداء الأريبيج هبوطاً.
- ٤- التدريب على أداء التتابع اللحني السريع.
- ٥- التدريب على التنوع في إستخدام الريشة بسرعات مختلفة.
- ٦- التدريب على إيقاع (  ).

## التدريب الثالث

The musical score consists of six staves of music. The first staff begins with a treble clef, a key signature of two flats (Bb and Eb), and a 2/4 time signature. The music is written in a single melodic line. The second staff continues the melody with similar rhythmic patterns. The third staff introduces a more complex rhythmic pattern with slurs and accents. The fourth staff features a similar pattern to the third. The fifth staff continues the melody with slurs and accents. The sixth staff concludes the exercise with a final cadence.

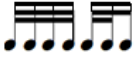
## الأهداف:

- ١- أداء مقام سوزناك.
- ٢- التدريب على التنوع في القفزات كالثالثة والأوكتاف.
- ٣- التدريب على التنوع في السرعات بإستخدام الريشة (  $\wedge$   $\vee$  ).

## التدريب الرابع



### الأهداف:

- ١- أداء جنس راسن في منطقة الجوابات.
- ٢- التدريب على الشكل الإيقاعي (  ).
- ٣- التدريب على جنس حجاز النوا.
- ٤- التدريب على أداء التتابع اللحني صعوداً وهبوطاً.

### العمل الثالث ( فانتازيا رثاء الشريف )

تم تأليفها عندما أعتيل سفير مصر إيهاب الشريف في العراق عام ٢٠٠٥م

### البطاقة التعريفية

فانتازيا رثاء الشريف	اسم العمل
فانتازيا (تحميل)	القالب
إنعام لبيب	المؤلف

المقام	نهاوند مصور على درجة الجهاركاه
الميزان	10 8
الضرب	سماعي ثقيل 10 8
عدد الموازير	م <sup>٣٨</sup>
المساحة الصوتية	من نغمة قرار جهاركاه إلى نغمة جواب الحسيني

### التكوين الهيكلي

ثلاث خانات وتسليمة تكرر بعد كل خانة

الخانة الأولى من م (١) إلى م (٩)

التسليمة من م (١٠) إلى م (١٣)

الخانة الثانية من م (١٤) إلى م (١٨)

الخانة الثالثة من م (١٩) إلى م (٣٨)

### التحليل الفني

الأجزاء	رقم المقياس	التحليل
الخانة الأولى	من م (١) إلى م (٩)	بدأ اللحن بأساس المقام في صورة سؤال وجواب، وكان اللحن معبراً عن حالة الحزن التي تمر بها المؤلفة.
	م (١) إلى م (١)'	استعراض جنس نهاوند الجهاركاه مع ركوز مؤقت على درجة الحسيني.
	م (٢) إلى م (٢)'	طابع جنس نهاوند الجهاركاه مع لمس لنغمة كرد كتلوين نغمي.
	م (٢) إلى م (٣)'	بدأت بتدرج سلمي هابط مستعرضاً جنس الأصل كتمهد للدخول في المازورة (٣) مع ظهور جنس نهاوند على الجهاركاه وطابع جنس الفرع وانتهت بركوز مؤقت على درجة البوسليك.

م (٤) إلى م (٤) '١	استعراض لمقام نهاوند كردي مصور على درجة الجهاركاه هبوطاً في منطقة القرارات مستخدماً السيكونس والركوز على أساس المقام قرار جهاركاه.
م (٥) إلى م (٥) '١	بدأت بنغمة الماهوران وصولاً إلى نغمة جواب الحصار حيث تم استعراض طابع جنس الأصل في منطقة الجوابات وجنس كرد الكردان بتسلسل نغمي صاعد وهابط وانتهى بالركوز على درجة الكردان.
م (٦) إلى م (٧) '١	بدأت بنغمة السنبله مستعرضاً جنس كرد الكردان صعوداً وهبوطاً في تدرج سلمي مع استعراض جنس الفرع في منطقة القرارات وانتهت بالركوز على درجة الكردان.
م (٨) إلى م (٩) '١	بدأت بنغمة الماهوران مستخدمة قفزات لحنية متمثلة في (الرابعة، الثالثة، والأوكتاف) حيث تم استعراض مقام النهاوند مصور على درجة الجهاركاه مع لمس نغمتي العجم والدوكاه كتلوين نغمي وانتهى بركوز مؤقت على نغمة الحسين كتمهيد للدخول في التسليمة التي تبدأ بمسافات هارمونية.
من م (١٠) إلى م (١٣)	بدأت بمسافات هارمونية حيث تم استعراض جنس نهاوند على الجهاركاه في تتابع لحنى وتكرار نغمي مستخدم القفزات اللحنية (الأوكتاف) أكثر من مرة مع استعراض جنس عجم الكردان ثم الرجوع إلى جنس نهاوند على قرار الجهاركاه وانتهت بركوز تام على قرار الجهاركاه.
م (١٤) إلى م (١٦)	بدأ اللحن بحلية الاتشكاتورا التي تم تكرارها أكثر من مرة على نفس النغمة حيث تم استعراض جنس عجم على درجة الكردان مع ظهور طابع جنس نهاوند النوا
التسليمة	
الخانة الثانية	



<p>في تكرار نغمي وتدرج سلمى مستخدماً قفزة الأوكتاف والأربيج وانتهت بالركوز على درجة الكرد.</p>		
<p>بدأت بنغمة الماهوران استعرض فيها جنس كرد على درجة الكردان مع لمسة نغمة المحير كتولين نغمي مستخدماً أسلوب الكروماتيك والتسلسل النغمي وانتهت بركوز مؤقت على درجة الحصار وذلك كتمهيد للدخول في التسليمة.</p>	<p>م(١٧) إلى م (١٨)</p>	
<p>بدأ اللحن بنغمة الجهاركاه حيث استعرض جنس العجم على الراس صعوذاً وهبوطاً ثم جنس نهاوند اليكاه مع استخدام قفزات الأوكتاف بالإضافة إلى الأسلوب الكروماتيك ثم العودة إلى مقام كرد مصور على درجة العشيران هبوطاً ثم عجم الجهاركاه وذلك في تسلسل سلمى هابط وانتهت بالركوز على قرار الجهاركاه.</p>	<p>م(١٩) إلى م (٢٣)</p>	<p>الخانة الثالثة</p>
<p>هذا الجزء تمت صياغته في شكل قالب التحميلة بالمحاورة بين العازفين على الآلات الموسيقية والتي بدأت بلحن قصير يؤدي من قبل جميع العازفين ثم يقوم أحدهم بأداء تقسيمة موزونة تكون بمثابة سؤال لحني وتقوم الفرقة بالإجابة بإعادة اللحن إلى المقام الأساسي وهو نهاوند الحساس مصور على درجة الجهاركاه.</p>	<p>م(٢٤) إلى م (٣٨)</p>	
<p>(الجميع) بدأ اللحن بنغمة الماهوران حيث استعرض فيها جنس نهاوند على الماهوران مع ظهور طابع جنس كرد على الكردان وركوز مؤقت على درجة العجم.</p>	<p>م (٢٤) ' إلى م (٢٤) '٠</p>	
<p>(آلة العود) بدأت بنغمة الجهاركاه استعرض فيها جنس عجم على الجهاركاه في منطقة القرارات مع استخدام أسلوب الأربيج كوصلة لحنية للدخول في اللحن الأساسي.</p>	<p>م (٢٥) ' إلى م (٢٥) '٠</p>	

م (٢٦) ' إلى م ١٠(٢٦)	(الجميع) إعادة المازورة (٢٤).
م (٢٧) ' إلى م ١٠(٢٧)	(آلة الناي) بدأت بنغمة الحصار استعرض مقام حجاز كار كرد في تسلسل سلمي هابط والانتهاه بدرجة البوسليك وذلك كتمهيد للحن الأساسي.
م (٢٨) ' إلى م ١٠(٢٨)	الجميع إعادة المازورة (٢٤).
م (٢٩) ' إلى م ١٠(٢٩)	(آلة العود) بدأت بنغمة الحسيني مستخدماً أسلوب الكروماتيك مع حلية الاتشكاتورا حيث استعرض مقام عجم مصور على درجة الجهاركااه بتسلسل سلمي هابط مستخدماً تقسيمات داخلية في الإيقاع وانتهى بالركوز على درجة قرار الجهاركااه.
م (٣٠) ' إلى م ١٠(٣٠)	الجميع إعادة للمازورة (٢٤).
م (٣١) ' إلى م ١٠(٣١)	(آلة العود) بدأت بنغمة ماهوران مستخدماً قفزات لحنية في منطقة الجوابات لترد عليه الآلات بنفس القفزة في منقة القرارات حيث استعرض جنس كرد على النوا مع لمس نغمة الماهور مستخدماً تقسيمات داخلية في الإيقاع وانتهت بوصلة لحنية وذلك للدخول في اللحن الأساسي.
م (٣٢) ' إلى م ١٠(٣٢)	الجميع إعادة للمازورة (٢٤).
م (٣٣) ' إلى م ١٠(٣٣)	(آلة القانون) بدأ اللحن بنغمة الكردان مستعرضاً مقام تبريز هبوطاً مع ظهور جنس نهاوند اليكاه وكرد الراسن في تسلسل نغمي هابط مستخدماً التقسيمات الإيقاعية الداخلية وانتهت بأربيج كتمهيد للدخول في اللحن.

م (٣٤) ' إلى م ١٠(٣٤)	(الجميع) إعادة للمازورة (٢٤).
م (٣٥) ' إلى م ١٠(٣٥)	(آلة العود) بدأ بنغمة الجهاركاه مستعرضاً جنس نهاوند ع الراسه هبوطاً مع لمس نغمة البوسليك وظهور جنس كرد الحسيني وانتهى بالركوز على درجة الراسه.
م (٣٦) ' إلى م ١٠(٣٦)	(الجميع) بدأ اللحن بنغمة الماهوران مستعرضاً جنس العجم على الماهوران صعوداً وهبوطاً وانتهى بركوز مؤقت على درجة المحير.
م(٣٦) ' إلى م(٣٧) '١٠	(آلة التشيللو) بدأ بنغمة العجم عشيران حيث استعرض مقام كرد مصور على درجة العشيران صعوداً وهبوطاً في تسلسل نغمي وانتهى باستخدام أسلوب الكروماتيك كتمهيد للدخول في اللحن الأساسي.
م(٣٨) ' إلى م(٣٨) '١٠	بدأ بنغمة السنبلة مستعرضاً مقام فرحفا في تسلسل نغمي صاعد ثم جنس عجم الكردان وذلك كتمهيد للدخول في الجزء من م(٥) إلى م(٩) مستخدماً تقسيمات داخلية سريعة.

### تعليق الباحثة على العمل

- ١- اختارت المؤلفه أحد المقامات الغير معروفة.
- ٢- تميز أسلوبها باستعراض المهارات العزفية والوصول إلى منطقة الجوابات والقرارات في أكثر من موضع.
- ٣- استخدمت العديد من التقاسيم الداخلية والإيقاعات الشاذة.
- ٤- تميز اللحن باستخدام التتابع اللحني بكثرة والتدرج السلمي والقفزات اللحنية بمختلف أنواعها ( الثلاثية، الرباعية، والأكتاف فأكثر ) والمسافات الهارمونية والتكرار النغمي والكروماتيك والأربيج.
- ٥- وظفت الآلات المستخدمة ( العود، القانون، الناي، والتشيللو ) توظيفاً صحيحاً لتعبر كل آلة عن اللحن بمهارة وجدارة.



٦- تميز الأسلوب بالبساطة في استخدام المقامات والانتقالات المقامية المباشرة وغير مباشرة حيث ظهرت المقامات والأجناس التالية ( مقام نهاوند ذو حساس مصور على درجة الجهاركاه - مقام نهاوند كردي مصور على درجة الجهاركاه - جنس كرد الكردان - جنس عجم الكردان - جنس عجم على الراست - مقام كرد مصور على درجة العشيران - جنس عجم على الجاهر كاه - جنس نهاوند على الماهوران - جنس عجم على قرار الجهاركاه - مقام حجاز كار كرد - جنس كرد النوا - جنس نهاوند اليكاه - جنس كرد الراست - جنس نهاوند الراست - مقام تبريز - جنس كرد الحسيني - جنس عجم الحسيني - جنس عجم الماهوران - مقام فرحفا )

٧- استخدمت حلية الاتشكاتورا أكثر من مرة.

٨- استخدمت التقسيم الداخلية للإيقاعات في بعض المواضع حتى يتميز اللحن بالرشاقة.

**التدريبات المقترحة من قبل الباحثة لتذليل الصعوبات العزفية للعمل الثالث ( فانتازيا رثاء الشريف )  
التدريب الأول**

## الأهداف:

- ١- أداء الانتقال من الوضع الأول إلى الوضع الخامس.
- ٢- أداء الإيقاعات (  ) في الوضع الخامس، (  ) في الوضع الأول والخامس.
- ٣- أداء مقام نهاوند ذو الحساس مصور على درجة الماهور صعودًا وهبوطًا.

## التدريب الثاني



## الأهداف:

- ١- التدريب على أداء حلية الاتشكاتورا.
- ٢- التدريب على العزف بإيقاع (  ) مع التحكم في إتجاه الريشة (  ).
- ٣- التدريب على أداء قفزة الأوكتاف والتتابع اللحني السريع بإيقاع (  ).

### التدريب الثالث

The musical score for the third exercise consists of six staves of music. The key signature is three flats (B-flat, E-flat, A-flat) and the time signature is 3/4. The music features various rhythmic patterns, including eighth and sixteenth notes, and rests. Fingerings are indicated by numbers 1-4 below the notes. The exercise is divided into measures 1 through 17. The first staff contains measures 1-3, the second staff contains measures 4-6, the third staff contains measures 7-9, the fourth staff contains measures 10-12, the fifth staff contains measures 13-15, and the sixth staff contains measures 16-17. The piece concludes with a double bar line.

### الأهداف:

- ١- التدريب على الانتقال من الوضع الأول إلى الوضع الخامس.
- ٢- أداء الشكل الإيقاعي ( ).
- ٣- التنوع في العزف بإتجاه الريشة صعوداً وهبوطاً (  $\wedge \vee$  ).

### التدريب الرابع

The musical score for the fourth exercise consists of three staves of music. The key signature is three flats (B-flat, E-flat, A-flat) and the time signature is 4/4. The music features various rhythmic patterns, including quarter notes, eighth notes, and sixteenth notes. Fingerings are indicated by numbers 1-4 below the notes. The exercise is divided into measures 1 through 17. The first staff contains measures 1-4, the second staff contains measures 5-8, and the third staff contains measures 9-17. The piece concludes with a double bar line.



## نتائج البحث

البحث الذي نحن بصدده يهدف إلى التعرف على أسلوب إنعام لبيب في صياغة بعض المؤلفات الآلية للمحترفين وذلك من خلال تحليلها فنيا ثم أستنباط مجموعة من التدريبات العزفية لتذليل ما بالمؤلفات من صعوبات بالإضافة إلى الاستفادة منها لدارسي آلة العود وقد بني هذا البحث على عدة تساؤلات وسوف يتم الإجابة عليها كالتالي:

### التساؤل الأول

ما الخصائص الفنية لبعض مؤلفات إنعام لبيب الموسيقية؟

قامت الباحثة من خلال التحليل الفني للمؤلفات عينة البحث بالتعرف على الخصائص الفنية المميزة لأعمال إنعام لبيب الموسيقية

١- أضافت إلى موسيقانا العربية ألوان جديدة من الإيقاعات وألحانا سريعة وجملاً لحنية

منضبطة تتطلب عازفين مهرة على دراية بالعلوم الموسيقية

٢- تميز أسلوب صياغتها وعزفها للمؤلفات بإظهار أغلب التقنيات والمهارات العزفية الخاصة

بآلة العود.

٣- اهتمت بإضافة الزخارف اللحنية على الجمل الموسيقية وذلك لإظهار إمكانات آلة العود

وإثراء اللحن الموسيقي.

٤- استخدمت مقامات غير شائعة قليلة الاستعمال مثل مقام زنجران - ماهور - نهاوند

مصور على الجهاركاه.

٥- استخدمت إيقاعات ذات تقسيمات داخلية مما جعل ألحانها تتميز بالخفة والرشاقة.

٦- تميز أسلوبها بالبساطة في استخدام المقامات والانتقالات المقامية المباشرة وغير مباشرة.

٧- تميزت ألحانها باستخدام التتابع اللحن بكثرة والتدرج السلمى والقفزات اللحنية بمختلف

أنواعها ( الثلاثية، الرباعية، والأوكتاف فأكثر ) المسافات الهارمونية والتكرار النغمي

والكروماتيك والأريبيج.

٨- تعدت المساحة الصوتية المستخدمة في المؤلفات أوكتافين فأكثر.

٩- استخدمت التكوين المألوف لكلاً من السماعي واللونجا والفتنازيا.

١٠- وظفت الآلات المستخدمة في الفتنازيا ( العود - القانون - الناي - التشيللو ) توظيفاً

صحيحاً لتعبر كل آلة عن اللحن بمهارة وجدارة.



## التساؤل الثاني

ما التدريبات العزفية المستوحاة من المؤلفات عينة البحث لتذليل الصعوبات التي يمكن أن تواجه دارسي آلة العود؟

قامت الباحثة من خلال التحليل الفني للمؤلفات عينة البحث بوضع (١٤) تدريب مستوحى من المؤلفات يحتوي كل منهما على أهداف يسعى لتحقيقها وكانت موزعة كالتالي:

(٥) تدريبات مستوحاة من سماعي زجران

(٥) تدريبات مستوحاة من فانتازيا رثاء الشريف

(٤) تدريبات مستوحاة من لونجا ماهور

حيث عالجت من خلال هذه التدريبات المستوحاة من المؤلفات مجموعة من الصعوبات العزفية التي تمثلت في الإيقاع السريع المستخدم التريل كروش، السيكونس، التسلسل اللحني الصاعد والهابط، المساحة الصوتية المتسعة حوالي أوكتافين، حلية الاتشكاتورا، إيقاع التريوليه، القفزات المتكررة، النغمات المزدوجة، المسافات الهارمونية، الكروماتيك والأربيج.

## التساؤل الثالث

كيف يمكن الاستفادة من بعض المؤلفات إنعام لبيب الموسيقية لدارسي آلة العود؟

كان لإبتكار تدريبات مستوحاة من بعض مؤلفات إنعام لبيب الموسيقية ( سماعي زجران - فانتازيا نهاوند - لونجا ماهور ) أهمية كبرى في تذليل الصعوبات وتنمية المهارات وتشجيع دارسي آلة العود لعزف مثل هذه المؤلفات التي تتسم بالحدثة والتجديد بسهولة ويسر والاستمتاع بكنوز الموسيقى العربية المعاصرة وفتح آفاق كثيرة أمام دارسي الآلة لرفع كفاءتهم وتنمية مهاراتهم العزفية، بالإضافة إلى تشجيعهم على خوض تجربة أداء هذه المؤلفات بما فيها من جماليات ومهارات عزفية.

## التوصيات

- ١- إدراج المؤلفات الآلية لإنعام لبيب ضمن المنهج الدراسي لآلة العود.
- ٢- استخدام مؤلفات إنعام لبيب في تحليل وتذوق الموسيقى العربية.
- ٣- ابتكار تدريبات عزفية تساعد على رفع مستوى دارسي آلة العود.
- ٤- الاهتمام بالدراسات العزفية الخاصة بآلة العود.

## المراجع

- ١- آمال صادق وفؤاد أبو حطب: مناهج البحث وطرق التحليل الإحصائي، مكتبة الأنجلو المصرية، القاهرة، ١٩٩١م.
- ٢- أحمد بيومي: القاموس الموسيقي، الهيئة العامة للمركز الثقافي القومي، دار الأوبرا، القاهرة، ١٩٩٢م.
- ٣- أحمد بيومي: القاموس الموسيقي، الهيئة العامة للمركز الثقافي القومي، دار الأوبرا، القاهرة، ١٩٩٢م.
- ٤- إنعام لبيب: أنغام إنعام لبيب، ط١، القاهرة، ٢٠٢١م.
- ٥- حسين فوزي وآخرون: محيط الفنون (٢)، الموسيقى، دار المعارف بمصر، القاهرة، ١٩٩٢م.
- ٦- داليا حسين فهمي، وآخرون: دراسة تحليلية لسماعي شوق آور - إنعام لبيب لتذليل صعوبات تقنيات العزف بها والاستفادة منها لدارسي آلة العود، بحث منشور، مجلة علوم وفنون الموسيقى، كلية التربية الموسيقية، جامعة حلوان، المجلد الثامن، يناير ٢٠٢٠م.
- ٧- الزهراء أحمد لطفي علي: دراسة تحليلية لمؤلفات صالح رضا لقالب السماعي واللونجا، بحث منشور، مجلة علوم وفنون الموسيقى، كلية التربية الموسيقية، جامعة حلوان، المجلد الخامس والأربعون، ٢٠٢١م.
- ٨- سعيد عبدالفضيل أحمد: دراسة تحليلية لقالب السماعي عند مدحت عاصم والاستفادة منها في التأليف الموسيقي الآلي العربي، بحث منشور، مجلة علوم وفنون الموسيقى، كلية التربية الموسيقية، المجلد ٤٨، ٢٠٢٢م.
- ٩- سمر عادل عبدالله: أسلوب أداء فاننازيا البيانو (مصنف ٣٣) عند ثيودور أكامينكو، بحث منشور، مجلة البحوث في مجالات التربية النوعية، المجلد السادس، العدد ٢٧، ٢٠٢٠م.
- ١٠- سهير عبدالعظيم: أجندة الموسيقى العربية، كلية التربية الموسيقية، جامعة حلوان، ١٩٨٤م.
- ١١- عبدالمنعم عرفة: "أستاذ الموسيقى العربية"، الناشر جبريل صبري، القاهرة، ١٩٤٥م.
- ١٢- عمر عبد الستار أحمد: دراسة تحليلية لبعض المؤلفات الآلية لجميل بشير على آلة العود ومدى إثراءه لأساليب عزف المدرسة العراقية، بحث منشور، مجلة جامعة جنوب الوادي الدولية للعلوم التربوية، العدد الثاني، ٢٠١٩م.

- ١٣- عواطف عبد الكريم، وآخرون: المعجم الموسيقي، مركز الحاسب الآلي، مجمع اللغة العربية، القاهرة، ٢٠٠٠م.
- ١٤- ناهد أحمد حافظ: القوالب الآلية في الموسيقى العربية، رسالة ماجستير غير منشورة، كلية التربية الموسيقية، جامعة حلوان، القاهرة، ١٩٧٢م.
- ١٥- هالة محمد أحمد حجازي: أسلوب صياغة بعض المؤلفات الغربية بفكر عربي، رابطة الأدب الحديث، القاهرة، ٢٠١٣.

سماعي زجران

د/إنعام لبيب

الخانة الأولى

2

3

4

5 **♩** I كمان II **TUTTI**

6 I. **TUTTI** | 2. قننون

8 I قننون II **TUTTI** | 1. **TUTTI** | 2. ناي

10 I ناي II **TUTTI**

11 **TUTTI** | إيقاع | 3 | **FIN**

الخانة الثانية

12 **TUTTI I II**

# تابع - سماعى زنجران

د/إنعام لبيب

13 1. عود 2. ناي

15 Tutti

16 كمان

17 الخانة الثالثة Tutti 3

18

19

20 كمان

21 الخانة الرابعة عود 1 Tutti

26 ناي + قنون 11 Tutti

31 1. 2.

# لونجا ماهور

د/إنعام لبيب

## الخانة الأولى

Musical notation for the first section of the piece, measures 1-17. The notation is in 2/4 time and G major. It features a melodic line with various rhythmic patterns and dynamics. A first ending bracket is shown above measures 11-13, and a second ending bracket is shown above measures 13-17. The section concludes with a double bar line and the word 'FIN'.

## الخانة الثانية

Musical notation for the second section of the piece, measures 18-25. The notation is in 2/4 time and G major. It features a melodic line with various rhythmic patterns and dynamics. The section concludes with a double bar line and a fermata.

## الخانة الثالثة

Musical notation for the third section of the piece, measures 26-33. The notation is in 2/4 time and G major. It features a melodic line with various rhythmic patterns and dynamics. The section concludes with a double bar line and a fermata.

## الخانة الرابعة

Musical notation for the fourth section of the piece, measures 34-39. The notation is in 2/4 time and G major. It features a melodic line with various rhythmic patterns and dynamics. The section concludes with a double bar line and a fermata.

## فانتازيا (رثاء الشريف)\*

د/إنعام لبيب

الخانة الأولى

3

5

8

10

11

12

13

14

الخانة الثانية

تشيرو

FIN

\* ايهاب الشريف: سفير مصر في العراق الذي اغتيل عام ٢٠٠٥م

تابع - فانتازيا (رثاء الشريف)

د/إنعام لبيب

15 1. تشيلو 2.

17 3

18

19 الخانة الثالثة قانون

21 كمان كمان

22 1. 2. 3.

24 TUTTI

25 عود

26 TUTTI

27 ناي

28 TUTTI



تابع - فانتازيا (رثاء الشريف)

د/إنعام لبيب

29 

30 

31 

32 

33 

34 

35 

36 

37 

38 

## ملخص البحث

### دراسة تحليلية لأسلوب صياغة إنعام لبيب لبعض المؤلفات الآلية للمحترفين

#### والاستفادة منها لدارسي آلة العود

ظهر في الربع الأخير من القرن العشرين مؤلفين موسيقيين جمعوا بين الأصالة من خلال دراستهم الموسيقية وأدائهم للمؤلفات الآلية والغنائية العربية الأصيلة، وبين الحداثة من خلال تقديمهم للمؤلفات الآلية بأساليب تقنية حديثة وأفكار لحنية جديدة ومن هؤلاء المؤلفة إنعام لبيب فهي رائدة من رواد المدرسة الحديثة المتطورة في العزف على آلة العود والتي يتميز أسلوبها بالوصفية والتعبيرية وتطبيق التقنيات الغربية في الأداء مما أعطى أسلوب العزف والتأليف لآلة العود شكلاً جديداً عما كانت عليه، ولها العديد من المؤلفات الآلية لآلة العود منها السماعيات للمبتدئين والمحترفين واللونجات والفانتازيا وغيرها ومن هنا يأتي أهمية تناول بعض مؤلفاتها بالدراسة والتحليل للتعرف على أسلوبها والاستفادة منها لدارسي آلة العود.

وبناءً عليه جاء البحث مقسماً إلى:

( مقدمة البحث - مشكلة البحث - أهداف البحث - أهمية البحث - تساؤلات البحث - إجراءات البحث - مصطلحات البحث ).

وينقسم هذا البحث إلى جزئين:

**الجزء الأول (النظري):** ويشمل ( الدراسات السابقة المرتبطة بموضوع البحث - نبذة عن المؤلفة إنعام لبيب - نبذة عن القوالب الآلية المستخدمة في البحث ).

**الجزء الثاني (التحليلي):** ويشمل ويشمل: ( التحليل المقامي والفني لعينة منتقاه من مؤلفات إنعام لبيب الآلية للمحترفين - التدريبات الستوحاه والمستنبطة من المؤلفات عينة البحث - نتائج البحث وتفسيرها - التوصيات - قائمة المراجع - ملخص البحث باللغة العربية والأجنبية وملاحقه ).

## **Research Summary**

### **An analytical study of the method of drafting Enaam Labib for some automated compositions for professionals and benefiting from them for oud learners.**

Appeared in the last quarter of the twentieth century composers musical combined between originality through their musical study and performance of the original Arab instrumental compositions and lyrics, and modernity through their submission of automatic compositions in modern technical methods and new melodic ideas and these author Anaam Labib is a pioneer of the pioneers of the modern school sophisticated in playing the oud, which is characterized by its descriptive and expressive style and the application of Western techniques in performance, which gave the style of playing and composition of the oud A new than it was, and has many automatic compositions for the oud instrument, including audio for beginners and professionals, longs, fantasy and others, hence the importance of dealing with some of his books with study and analysis to identify their style and benefit from them for students of the oud instrument.

#### **Accordingly, the research was divided into:**

Research Introduction - Research Problem - Research Objectives - Research Importance - Research Questions - Research Procedures - Search Terms.

#### **This research is divided into two parts:**

**The first part (theoretical framework): includes** (previous studies related to the subject of research - a brief about the author Anaam Labib - an overview of the automated templates used in the research).

**The second part (applied framework):** It includes and includes: (maqam and technical analysis of a selected sample of the works of Anaam Labib Mechanism for professionals - exercises inspired and deduced from the literature of the research sample - research results and interpretation - recommendations - list of references - research summary in Arabic and foreign).